

## RAMO 08 EDUCACIÓN

# INSTITUTO TECNOLÓGICO SUPERIOR DE ZACAPOAXTLA

Informe de Evaluación de la Gestión a los  
Programas Presupuestarios con corte al  
Tercer Trimestre 2023

Diciembre 2023

### Nivel de cumplimiento de la Dependencia o Entidad

Con fundamento en lo dispuesto por los artículos 82 primer párrafo, 83 primer párrafo de la Constitución Política del Estado Libre y Soberano de Puebla; 1, 3, 13, 30 fracción XII, 31 fracción IV, 35 fracciones II, XXXVII y XLIV de la Ley Orgánica de la Administración Pública del Estado de Puebla; 1, 54, 63 segundo párrafo, 128 segundo párrafo, 134, 138, 140 fracciones IV y V, y 142 de la Ley de Presupuesto y Gasto Público Responsable del Estado de Puebla; 56 de la Ley de Entidades Paraestatales del Estado de Puebla, aplicable solo para las Entidades de la Administración Pública del Estado de Puebla; 1, 12 fracciones I, VIII y XXV, 14 fracciones XIII y XIV, 28 fracciones XIII, XIV y XVI, 30 fracciones I, III, IV, IX y XIII del Reglamento Interior de la Secretaría de la Función Pública; así como los numerales 3, cuarto párrafo y 8 del Programa Anual de Evaluación para el Ejercicio Fiscal 2023 del Gobierno del Estado de Puebla y el Acuerdo de la Secretaría de la Función Pública del Gobierno del Estado, por el que establece los Lineamientos para el Seguimiento y Evaluación de la Gestión a los Programas Presupuestarios de las Dependencias y Entidades de la Administración Pública Estatal; se realizó la Evaluación de la Gestión a los Programas Presupuestarios con corte al Tercer Trimestre del Ejercicio Fiscal 2023 de las Dependencias y Entidades de la Administración Pública Estatal, con el objetivo de determinar el logro de las metas respecto de los resultados esperados para los indicadores de nivel componente y actividades, para lo cual se consideró la información capturada en el Sistema Estatal de Evaluación, así como la evidencia remitida por:

### 39 INSTITUTO TECNOLÓGICO SUPERIOR DE ZACAPOAXTLA

Con base en los parámetros establecidos en los lineamientos Décimo Primero al Décimo Séptimo del Acuerdo de la Secretaría de la Función Pública del Gobierno del Estado, por el que establece los Lineamientos para el Seguimiento y Evaluación de la Gestión a los Programas Presupuestarios de las Dependencias y Entidades de la Administración Pública Estatal, se determinó el siguiente nivel de cumplimiento global:

100.40%

Aceptable

Elaboró:

  
Maria Esther Campos Platas

Enlace de la Dirección de Evaluación

Revisó:

  
Paola Kamehi Willy

Directora de Evaluación

### Calificación por Programa Presupuestario

	<b>Total</b>	<b>Evaluados al 3er. Trimestre</b>
Programa Presupuestario:	<b>1</b>	<b>1</b>
Indicadores de nivel componente:	<b>6</b>	<b>4</b>
Actividades:	<b>19</b>	<b>16</b>

0.00% a 89.99% Crítico  90.00% a 94.99% En riesgo  95.00% a 115.00% Aceptable  115.01% o más Excedido  NCC= No Contribuye a la Calificación   
SPP= Sin Programación al Periodo




Programa Presupuestario  
(PP)

Total:  
Evaluados al 3er.  
trimestre:  
Aceptable:  
En riesgo:  
Crítico:  
Excedido:  
Porcentaje de  
cumplimiento:  
Porcentaje de  
cumplimiento del PP:

E028	EDUCACIÓN SUPERIOR EN INSTITUTOS TECNOLÓGICOS		
	Componentes	Actividades	Evidencia
	30.00%	50.00%	20.00%
Total:	6	19	20.00%
Evaluados al 3er. trimestre:	4	16	
Aceptable:	4	15	
En riesgo:	0	1	
Crítico:	0	0	
Excedido:	0	0	
Porcentaje de cumplimiento:	30.15%	50.25%	20.00%
Porcentaje de cumplimiento del PP:	<b>100.40%</b>		

## Comportamiento de indicadores de nivel componente y actividades

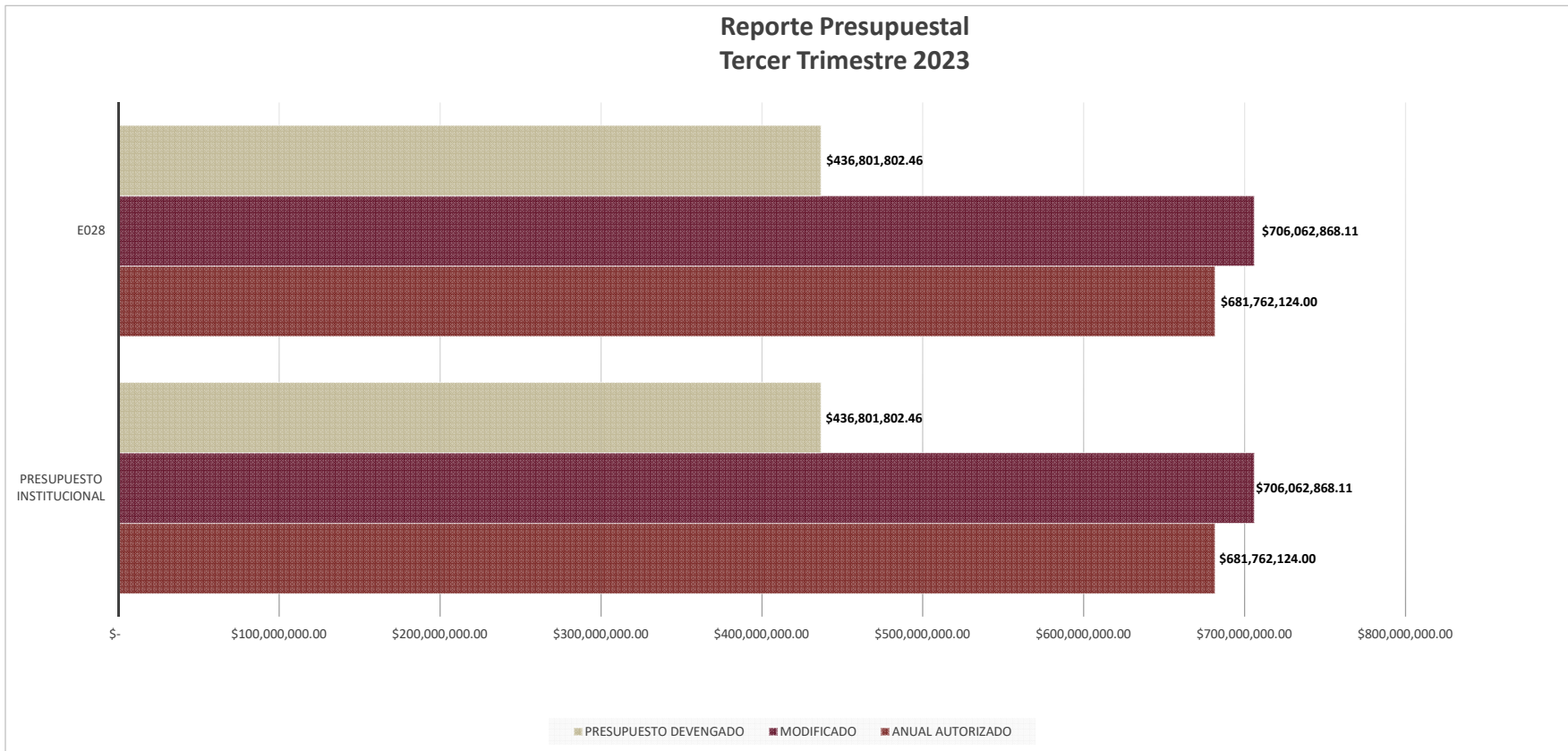
Durante el tercer trimestre, se evaluaron 4 indicadores de nivel componente y 16 actividades.

Nivel de Cumplimiento		Semáforo	Indicadores Evaluados		Actividades Evaluadas	
			Cantidad	Porcentaje	Cantidad	Porcentaje
Aceptable (95.00% a 115.00%)		4	100.00%	15	93.75%	
Regular (90.00% a 94.99%)		0	0.00%	1	6.25%	
Crítico (0% a 89.99%)		0	0.00%	0	0.00%	
Excedido / Penalizado (+ de 115.00%) (89.99%)		0	0.00%	0	0.00%	
<b>TOTAL</b>		<b>4</b>		<b>16</b>		



**Presupuesto Devengado**

No.	PROGRAMA PRESUPUESTARIO	ANUAL AUTORIZADO	AMPLIACIONES	REDUCCIONES	MODIFICADO	PRESUPUESTO DEVENGADO
		\$ 681,762,124.00	\$ 27,461,671.61	\$ 3,160,927.50	\$ 706,062,868.11	\$ 436,801,802.46
1	E028	\$ 681,762,124.00	\$ 27,461,671.61	\$ 3,160,927.50	\$ 706,062,868.11	\$ 436,801,802.46



---

### Porcentaje de cumplimiento programático y presupuestal

En los Programas Presupuestarios se identifican los siguientes porcentajes de cumplimiento en relación al porcentaje reportado con corte tercer trimestre.

Programa Presupuestario	Porcentaje de cumplimiento de las metas	Porcentaje de presupuesto devengado
E028 EDUCACIÓN SUPERIOR EN INSTITUTOS TECNOLÓGICOS	100.40%	61.86%



## Transversalidad (Población atendida en el trimestre)

a) Personas beneficiadas atendidas en los Programas Presupuestarios, por sexo



16,891



15,368

b) Personas beneficiadas atendidas en los Programas Presupuestarios, por grupo etario

0 - 18  
19 - 30  
31 - 40  
41 - 50  
Más de 50  
No específico ✓

c) Personas beneficiadas del Programa Presupuestario de pueblos y comunidades indígenas.

Sí ✓  
No

Cumplimiento de los Indicadores de nivel componente

E028

100.40%

0.00% a 89.99% Crítico

90.00% a 94.99% En riesgo

95.00% a 115.00% Aceptable

115.01% o más Excedido

SPP = Sin Programación al Periodo

No. UR	UNIDAD RESPONSABLE	COMPONENTE	INDICADOR	UNIDAD DE MEDIDA	COMPORTAMIENTO	No. Variable	Descripción Variable	PROGRAMADO					Meta Programada		REALIZADO					Meta Realizada		CUMPLIMIENTO (%)	NIVEL DE CUMPLIMIENTO (%)		
								TRIMESTRE 1	TRIMESTRE 2	TRIMESTRE 3	TRIMESTRE 4	TOTAL	Valor Absoluto	%	TRIMESTRE 1	TRIMESTRE 2	TRIMESTRE 3	TRIMESTRE 4	TOTAL	Valor Absoluto	%				
DA1V	INSTITUTO TECNOLÓGICO SUPERIOR ZACAPOAXTLA	CURSOS DE PROFESIONALIZACIÓN PERSONAL PARA EL FORTALECIMIENTO DEL SERVICIO EDUCATIVO, CON ENFOQUE DE GÉNERO OTORGADOS.	PORCENTAJE DE PERSONAL DIRECTIVO, ADMINISTRATIVO Y DOCENTE QUE RECIBIERON CURSOS DE FORMACIÓN O DESARROLLO PROFESIONAL.	PORCENTAJE	ASCENDENTE	1	NÚMERO DE PERSONAL DIRECTIVO, ADMINISTRATIVO Y DOCENTE QUE RECIBIÓ CURSOS DE FORMACIÓN O DESARROLLO PROFESIONAL.	0	991	0	988	1,979			0	1,016	0	0	1,016						
DA1V	INSTITUTO TECNOLÓGICO SUPERIOR ZACAPOAXTLA	CURSOS DE PROFESIONALIZACIÓN PERSONAL PARA EL FORTALECIMIENTO DEL SERVICIO EDUCATIVO, CON ENFOQUE DE GÉNERO OTORGADOS.	PORCENTAJE DE PERSONAL DIRECTIVO, ADMINISTRATIVO Y DOCENTE QUE RECIBIERON CURSOS DE FORMACIÓN O DESARROLLO PROFESIONAL.	PORCENTAJE	ASCENDENTE	2	TOTAL DE PERSONAS QUE INTEGRAN LA PLANTILLA LABORAL DE LOS INSTITUTOS TECNOLÓGICOS SUPERIORES.	0	2,038	0	2,038	2,038	48.63	0	2,038	0	0	2,038	49.85	102.52	102.52				
DA1V	INSTITUTO TECNOLÓGICO SUPERIOR ZACAPOAXTLA	SERVICIOS DE FORMACIÓN INTEGRAL A ESTUDIANTES DE EDUCACIÓN SUPERIOR TECNOLÓGICA BRINDADOS.	PORCENTAJE DE ESTUDIANTES QUE PARTICIPAN EN EVENTOS PARA LA FORMACIÓN INTEGRAL.	PORCENTAJE	NOMINAL	1	NÚMERO DE ESTUDIANTES QUE PARTICIPAN EN ACTIVIDADES DE FORMACIÓN INTEGRAL.	0	4,646	0	5,180	9,826			0	4,735	0	0	4,735						
DA1V	INSTITUTO TECNOLÓGICO SUPERIOR ZACAPOAXTLA	SERVICIOS DE FORMACIÓN INTEGRAL A ESTUDIANTES DE EDUCACIÓN SUPERIOR TECNOLÓGICA BRINDADOS.	PORCENTAJE DE ESTUDIANTES QUE PARTICIPAN EN EVENTOS PARA LA FORMACIÓN INTEGRAL.	PORCENTAJE	NOMINAL	2	MATRÍCULA TOTAL A NIVEL SUPERIOR EN LOS INSTITUTOS TECNOLÓGICOS SUPERIORES.	0	17,635	0	17,635	17,635	26.35	0	17,635	0	0	17,635	26.85	101.92	101.92				
DA1V	INSTITUTO TECNOLÓGICO SUPERIOR ZACAPOAXTLA	SERVICIOS DE VINCULACIÓN ACADÉMICA DE LOS ESTUDIANTES CON LOS SECTORES PÚBLICO, PRIVADO Y SOCIAL, PARA SU PROFESIONALIZACIÓN REALIZADA.	PORCENTAJE DE ESTUDIANTES BENEFICIADOS POR LA VINCULACIÓN ACADÉMICA CON LOS SECTORES PÚBLICO, PRIVADO Y SOCIAL.	PORCENTAJE	ASCENDENTE	1	NÚMERO DE ESTUDIANTES BENEFICIADOS POR LA VINCULACIÓN ACADÉMICA CON LOS SECTORES PÚBLICO, PRIVADO Y SOCIAL.	0	2,615	0	3,250	5,865			0	2,530	0	0	2,530						
DA1V	INSTITUTO TECNOLÓGICO SUPERIOR ZACAPOAXTLA	SERVICIOS DE VINCULACIÓN ACADÉMICA DE LOS ESTUDIANTES CON LOS SECTORES PÚBLICO, PRIVADO Y SOCIAL, PARA SU PROFESIONALIZACIÓN REALIZADA.	PORCENTAJE DE ESTUDIANTES BENEFICIADOS POR LA VINCULACIÓN ACADÉMICA CON LOS SECTORES PÚBLICO, PRIVADO Y SOCIAL.	PORCENTAJE	ASCENDENTE	2	TOTAL DE LA MATRÍCULA DE LOS INSTITUTOS TECNOLÓGICOS SUPERIORES.	0	17,635	0	17,635	17,635	14.83	0	17,635	0	0	17,635	14.35	96.75	96.75				



Cumplimiento de los Indicadores de nivel componente

E028

100.40%

0.00% a 89.99% Crítico

90.00% a 94.99% En riesgo

95.00% a 115.00% Aceptable

115.01% o más Excedido

SPP = Sin Programación al Periodo

No. UR	UNIDAD RESPONSABLE	COMPONENTE	INDICADOR	UNIDAD DE MEDIDA	COMPORTAMIENTO	No. Variable	Descripción Variable	PROGRAMADO					Meta Programada		REALIZADO					Meta Realizada		CUMPLIMIENTO (%)	NIVEL DE CUMPLIMIENTO (%)		
								TRIMESTRE 1	TRIMESTRE 2	TRIMESTRE 3	TRIMESTRE 4	TOTAL	Valor Absoluto	%	TRIMESTRE 1	TRIMESTRE 2	TRIMESTRE 3	TRIMESTRE 4	TOTAL	Valor Absoluto	%				
DA1V	INSTITUTO TECNOLÓGICO SUPERIOR ZACAPOAXTLA	SERVICIOS ACADÉMICOS PARA LA PREVENCIÓN DE LA DESERCIÓN OTORGADOS.	PORCENTAJE DE DESERCIÓN ESCOLAR.	PORCENTAJE	DESCENDENTE	1	TOTAL DE ESTUDIANTES DADOS DE BAJA DEFINITIVA EN LOS ITS EN EL CICLO ESCOLAR 2023-2024.	0	0	0	1,275	1,275			0	0	0	0	0						
DA1V	INSTITUTO TECNOLÓGICO SUPERIOR ZACAPOAXTLA	SERVICIOS ACADÉMICOS PARA LA PREVENCIÓN DE LA DESERCIÓN OTORGADOS.	PORCENTAJE DE DESERCIÓN ESCOLAR.	PORCENTAJE	DESCENDENTE	2	MATRÍCULA TOTAL A NIVEL SUPERIOR EN LOS ITS EN EL CICLO ESCOLAR 2023-2024	0	0	0	17,635	17,635			0	0	0	0	0					SP	
DA1V	INSTITUTO TECNOLÓGICO SUPERIOR ZACAPOAXTLA	PROYECTOS DE INVESTIGACIÓN CIENTÍFICA, DESARROLLO TECNOLÓGICO E INNOVACIÓN REALIZADOS.	PORCENTAJE DE PROYECTOS CONCLUIDOS O CON ETAPAS CONCLUIDAS.	PORCENTAJE	NOMINAL	1	NÚMERO DE PROYECTOS CONCLUIDOS O CON ETAPAS CONCLUIDAS.	0	118	0	134	252			0	119	0	0	119						
DA1V	INSTITUTO TECNOLÓGICO SUPERIOR ZACAPOAXTLA	PROYECTOS DE INVESTIGACIÓN CIENTÍFICA, DESARROLLO TECNOLÓGICO E INNOVACIÓN REALIZADOS.	PORCENTAJE DE PROYECTOS CONCLUIDOS O CON ETAPAS CONCLUIDAS.	PORCENTAJE	NOMINAL	2	TOTAL DE PROYECTOS A REALIZAR EN EL PERIODO.	0	252	0	252	252	46.83		0	252	0	0	252	47.22	100.85	100.85			
DA1V	INSTITUTO TECNOLÓGICO SUPERIOR ZACAPOAXTLA	SERVICIOS PARA LA DEMANDA Y COBERTURA DE LA MATRÍCULA DE EDUCACIÓN SUPERIOR TECNOLÓGICA REALIZADOS.	VARIACIÓN PORCENTUAL DE LA MATRÍCULA.	PORCENTAJE	REGULAR	1	MATRÍCULA DE LOS INSTITUTOS TECNOLÓGICOS SUPERIORES DEL AÑO ANTERIOR (2022-2023).	0	0	0	17,256	17,256			0	0	0	0	0						
DA1V	INSTITUTO TECNOLÓGICO SUPERIOR ZACAPOAXTLA	SERVICIOS PARA LA DEMANDA Y COBERTURA DE LA MATRÍCULA DE EDUCACIÓN SUPERIOR TECNOLÓGICA REALIZADOS.	VARIACIÓN PORCENTUAL DE LA MATRÍCULA.	PORCENTAJE	REGULAR	2	MATRÍCULA A NIVEL SUPERIOR DE LOS INSTITUTOS TECNOLÓGICOS SUPERIORES EN EL CICLO ESCOLAR (2023-2024).	0	0	0	17,635	17,635			0	0	0	0	0					SP	

Nivel de cumplimiento de las actividades

**E028 100.40%**

0.00% a 89.99% Crítico

90.00% a 94.99% En riesgo

95.00% a 115.00% Aceptable

115.01% o más Excedido

SPP = Sin Programación al Periodo

No. UR	UNIDAD RESPONSABLE	COMPONENTE	ACTIVIDAD	UNIDAD DE MEDIDA	PROGRAMADO					REALIZADO					CUMPLIMIENTO (%)	NIVEL DE CUMPLIMIENTO (%)
					TRIMESTRE 1	TRIMESTRE 2	TRIMESTRE 3	TRIMESTRE 4	TOTAL	TRIMESTRE 1	TRIMESTRE 2	TRIMESTRE 3	TRIMESTRE 4	TOTAL		
DA1V	INSTITUTO TECNOLÓGICO SUPERIOR DE ZACAPOAXTLA	CURSOS DE PROFESIONALIZACIÓN AL PERSONAL PARA EL FORTALECIMIENTO DEL SERVICIO EDUCATIVO, CON ENFOQUE DE GÉNERO OTORGADOS.	REALIZACIÓN DE CURSOS DE CAPACITACIÓN DIRIGIDOS AL PERSONAL DIRECTIVO Y ADMINISTRATIVO PARA FORTALECER EL DESARROLLO PROFESIONAL.	CURSO	42	50	48	40	180	42	50	46	0	138	98.57	98.57
DA1V	INSTITUTO TECNOLÓGICO SUPERIOR DE ZACAPOAXTLA	CURSOS DE PROFESIONALIZACIÓN AL PERSONAL PARA EL FORTALECIMIENTO DEL SERVICIO EDUCATIVO, CON ENFOQUE DE GÉNERO OTORGADOS.	REALIZACIÓN DE CURSOS DE CAPACITACIÓN DIRIGIDOS AL PERSONAL DOCENTE DE FORMACIÓN Y ACTUALIZACIÓN PROFESIONAL.	CURSO	44	31	54	37	166	49	37	48	0	134	103.88	103.88
DA1V	INSTITUTO TECNOLÓGICO SUPERIOR DE ZACAPOAXTLA	CURSOS DE PROFESIONALIZACIÓN AL PERSONAL PARA EL FORTALECIMIENTO DEL SERVICIO EDUCATIVO, CON ENFOQUE DE GÉNERO OTORGADOS.	CAPACITACIÓN DIRIGIDA AL PERSONAL PARA FORTALECER SU DESARROLLO INTEGRAL EN TEMAS DE DISMINUCIÓN DE LAS DESIGUALDADES.	CURSO	20	21	21	22	84	21	20	20	0	61	98.39	98.39
DA1V	INSTITUTO TECNOLÓGICO SUPERIOR DE ZACAPOAXTLA	SERVICIOS DE FORMACIÓN INTEGRAL A ESTUDIANTES DE EDUCACIÓN SUPERIOR TECNOLÓGICA BRINDADOS.	PARTICIPACIÓN EN EVENTOS QUE PROMUEVAN LA CULTURA Y EL ARTE EN LA COMUNIDAD ESTUDIANTIL	EVENTO	24	29	22	28	103	24	29	22	0	75	100.00	100.00
DA1V	INSTITUTO TECNOLÓGICO SUPERIOR DE ZACAPOAXTLA	SERVICIOS DE FORMACIÓN INTEGRAL A ESTUDIANTES DE EDUCACIÓN SUPERIOR TECNOLÓGICA BRINDADOS.	PARTICIPACIÓN EN EVENTOS DEPORTIVOS Y DE PROMOCIÓN A LA SALUD DE LA COMUNIDAD ESTUDIANTIL	EVENTO	63	42	26	39	170	60	46	26	0	132	100.76	100.76
DA1V	INSTITUTO TECNOLÓGICO SUPERIOR DE ZACAPOAXTLA	SERVICIOS DE FORMACIÓN INTEGRAL A ESTUDIANTES DE EDUCACIÓN SUPERIOR TECNOLÓGICA BRINDADOS.	IMPLEMENTACIÓN DE CAMPAÑAS PARA PREVENIR LA VIOLENCIA, DISCRIMINACIÓN Y PROMOCIÓN DE LA IGUALDAD DE GÉNERO CON LA PARTICIPACIÓN DE LA COMUNIDAD ESTUDIANTIL	CAMPAÑA	23	27	22	26	98	26	29	22	0	77	106.94	106.94
DA1V	INSTITUTO TECNOLÓGICO SUPERIOR DE ZACAPOAXTLA	SERVICIOS DE VINCULACIÓN ACADÉMICA DE LOS ESTUDIANTES CON LOS SECTORES PÚBLICO, PRIVADO Y SOCIAL, PARA SU PROFESIONALIZACIÓN REALIZADA.	CONCERTACIÓN DE CONVENIOS DE COLABORACIÓN CON LOS SECTORES PÚBLICO, PRIVADO Y SOCIAL PARA LA PROFESIONALIZACIÓN DE LOS ESTUDIANTES	CONVENIO	36	61	47	49	193	42	56	47	0	145	100.69	100.69
DA1V	INSTITUTO TECNOLÓGICO SUPERIOR DE ZACAPOAXTLA	SERVICIOS DE VINCULACIÓN ACADÉMICA DE LOS ESTUDIANTES CON LOS SECTORES PÚBLICO, PRIVADO Y SOCIAL, PARA SU PROFESIONALIZACIÓN REALIZADA.	REALIZACIÓN DE VISITAS INDUSTRIALES VIRTUALES Y/O PRESENCIALES QUE CONTRIBUYAN A UNA FORMACIÓN COMPLEMENTARIA EN LOS ESTUDIANTES.	VISITA	79	143	85	134	441	87	142	50	0	279	90.88	90.88

Nivel de cumplimiento de las actividades

**E028 100.40%**

0.00% a 89.99% Crítico

90.00% a 94.99% En riesgo

95.00% a 115.00% Aceptable


115.01% o más Excedido


SPP = Sin Programación al Periodo


No. UR	UNIDAD RESPONSABLE	COMPONENTE	ACTIVIDAD	UNIDAD DE MEDIDA	PROGRAMADO					REALIZADO					CUMPLIMIENTO (%)	NIVEL DE CUMPLIMIENTO (%)
					TRIMESTRE 1	TRIMESTRE 2	TRIMESTRE 3	TRIMESTRE 4	TOTAL	TRIMESTRE 1	TRIMESTRE 2	TRIMESTRE 3	TRIMESTRE 4	TOTAL		
DA1V	INSTITUTO TECNOLÓGICO SUPERIOR DE ZACAPOAXTLA	SERVICIOS DE VINCULACIÓN ACADÉMICA DE LOS ESTUDIANTES CON LOS SECTORES PÚBLICO, PRIVADO Y SOCIAL, PARA SU PROFESIONALIZACIÓN REALIZADA.	REALIZACIÓN DE EVENTOS QUE PERMITAN DAR SEGUIMIENTO A LAS Y LOS EGRESADOS.	EVENTO	0	21	0	24	45	0	21	0	0	21	100.00	100.00
DA1V	INSTITUTO TECNOLÓGICO SUPERIOR DE ZACAPOAXTLA	SERVICIOS ACADÉMICOS PARA LA PREVENCIÓN DE LA DESERCIÓN OTORGADOS.	EJECUCIÓN DE PROGRAMAS INSTITUCIONALES DE TUTORÍAS PARA DAR SEGUIMIENTO A LA PERMANENCIA DE LOS ESTUDIANTES.	PROGRAMA	0	19	0	19	38	0	19	0	0	19	100.00	100.00
DA1V	INSTITUTO TECNOLÓGICO SUPERIOR DE ZACAPOAXTLA	SERVICIOS ACADÉMICOS PARA LA PREVENCIÓN DE LA DESERCIÓN OTORGADOS.	GESTIÓN DE BECAS PARA LOS ESTUDIANTES MATRICULADOS.	PERSONA	0	3,890	0	5,380	9,270	0	3,978	0	0	3,978	102.26	102.26
DA1V	INSTITUTO TECNOLÓGICO SUPERIOR DE ZACAPOAXTLA	PROYECTOS DE INVESTIGACIÓN CIENTÍFICA, DESARROLLO TECNOLÓGICO E INNOVACIÓN REALIZADOS.	REALIZACIÓN DE PROYECTOS DE INVESTIGACIÓN, INNOVACIÓN Y/O DESARROLLO TECNOLÓGICO	PROYECTO	0	118	0	134	252	0	119	0	0	119	100.85	100.85
DA1V	INSTITUTO TECNOLÓGICO SUPERIOR DE ZACAPOAXTLA	PROYECTOS DE INVESTIGACIÓN CIENTÍFICA, DESARROLLO TECNOLÓGICO E INNOVACIÓN REALIZADOS.	PARTICIPACIÓN EN LOS EVENTOS QUE PROMUEVAN EL DESARROLLO DE PROYECTOS DE INVESTIGACIÓN CIENTÍFICA, TECNOLÓGICA Y DE INNOVACIÓN.	EVENTO	0	56	0	60	116	0	56	0	0	56	100.00	100.00
DA1V	INSTITUTO TECNOLÓGICO SUPERIOR DE ZACAPOAXTLA	PROYECTOS DE INVESTIGACIÓN CIENTÍFICA, DESARROLLO TECNOLÓGICO E INNOVACIÓN REALIZADOS.	COLABORACIÓN EN REDES INTERINSTITUCIONALES PARA FORTALECER LA INVESTIGACIÓN CIENTÍFICA.	RED	0	20	0	25	45	0	21	0	0	21	105.00	105.00
DA1V	INSTITUTO TECNOLÓGICO SUPERIOR DE ZACAPOAXTLA	PROYECTOS DE INVESTIGACIÓN CIENTÍFICA, DESARROLLO TECNOLÓGICO E INNOVACIÓN REALIZADOS.	PUBLICACIÓN DE ARTÍCULOS EN REVISTAS ARBITRADAS O CON ÍNDICE JOURNAL CITATION REPORTS (JCR)	PUBLICACIÓN	0	41	0	76	117	0	40	0	0	40	97.56	97.56
DA1V	INSTITUTO TECNOLÓGICO SUPERIOR DE ZACAPOAXTLA	SERVICIOS PARA LA DEMANDA Y COBERTURA DE LA MATRÍCULA DE EDUCACIÓN SUPERIOR TECNOLÓGICA REALIZADOS.	REALIZACIÓN DE ESTRATEGIAS DE PROMOCIÓN DE LA OFERTA EDUCATIVA PARA LA CAPTACIÓN DE EGRESADOS DE NIVEL MEDIO SUPERIOR.	ESTRATEGIA	374	458	218	93	1,143	379	476	218	0	1,073	102.19	102.19


Nivel de cumplimiento de las actividades

**E028 100.40%**

0.00% a 89.99% Crítico 

90.00% a 94.99% En riesgo 

95.00% a 115.00% Aceptable 

115.01% o más Excedido 

SPP = Sin Programación al Periodo

No. UR	UNIDAD RESPONSABLE	COMPONENTE	ACTIVIDAD	UNIDAD DE MEDIDA	PROGRAMADO					REALIZADO					CUMPLIMIENTO (%)	NIVEL DE CUMPLIMIENTO (%)
					TRIMESTRE 1	TRIMESTRE 2	TRIMESTRE 3	TRIMESTRE 4	TOTAL	TRIMESTRE 1	TRIMESTRE 2	TRIMESTRE 3	TRIMESTRE 4	TOTAL		
DA1V	INSTITUTO TECNOLÓGICO SUPERIOR DE ZACAPOAXTLA	SERVICIOS PARA LA DEMANDA Y COBERTURA DE LA MATRÍCULA DE EDUCACIÓN SUPERIOR REALIZADOS.	ATENCIÓN A LA DEMANDA DE ASPIRANTES DE NUEVO INGRESO QUE SOLICITAN FICHAS DE ADMISIÓN	FICHAS	0	0	0	6,053	6,053	0	0	0	0	0	SP	
DA1V	INSTITUTO TECNOLÓGICO SUPERIOR DE ZACAPOAXTLA	SERVICIOS PARA LA DEMANDA Y COBERTURA DE LA MATRÍCULA DE EDUCACIÓN SUPERIOR REALIZADOS.	INSCRIPCIÓN Y RE INSCRIPCIÓN DE ESTUDIANTES EN LOS PROGRAMAS EDUCATIVOS DE LOS INSTITUTOS TECNOLÓGICOS SUPERIORES	ALUMNO	0	0	0	17,635	17,635	0	0	0	0	0	SP	
DA1V	INSTITUTO TECNOLÓGICO SUPERIOR DE ZACAPOAXTLA	SERVICIOS PARA LA DEMANDA Y COBERTURA DE LA MATRÍCULA DE EDUCACIÓN SUPERIOR REALIZADOS.	CERTIFICACIÓN Y/O RECERTIFICACIÓN DE LOS SISTEMAS DE GESTIÓN PARA LA MEJORA CONTINUA.	CERTIFICADOS	0	0	0	49	49	0	0	0	0	0	SP	

